

D et JF : dimanches et jours fériés sauf 1er mai


Sens Marsillargues - Lunel - Lunel-Viel - St Brès - Baillargues - St-Aunès - Vendargues - Le Crès - Castelnau-le-Lez

Jours de circulation		du lundi au samedi										D et JF			
Particularité						1									
MARSILLARGUES	Charles Corbière/Prés/Cigales	06:30				12:55							09:10	13:05	
LUNEL	Sarrail Poste	06:40				-							-	-	
	Gare SNCF	06:42				-			17:10		19:15	-	-		
	République	06:45	07:40	09:05	11:05	13:05	14:20	16:15	17:15	18:15	19:20	09:20	13:15		
	Lycée Feuillade	-	-	-	-	13:18	-	16:18	17:18	18:18	-	-	-		
	Mistral/Luneland	06:47	07:43	09:07	11:07	13:07	14:22	16:22	17:22	18:22	19:22	09:22	13:17		
LUNEL VIEL	Centre RD 613/Coopérative/Tour de Farges	06:52	07:50	09:12	11:12	13:12	14:27	16:27	17:27	18:27	19:27	09:27	13:22		
ST BRES	Le levant	07:01	07:59	09:21	11:21	13:21	14:36	16:36	17:36	18:36	19:36	09:36	13:31		
BAILLARGUES	Centre RD 613/Embr gare	07:06	08:09	09:26	11:26	13:26	14:41	16:41	17:41	18:41	19:41	09:41	13:36		
ST AUNES	Ecoparc Saint Antoine	07:15	08:16	09:33	11:33	13:33	14:48	16:48	17:48	18:48	19:48	09:48	13:43		
VENDARGUES	Meyrargues	07:20	08:26	09:36	11:36	13:36	14:51	16:51	17:51	18:51	19:51	09:51	13:46		
LE CRES	Route de Nîmes*	07:25	08:30	09:40	11:40	13:40	14:55	16:55	17:55	18:55	19:55	09:55	13:50		
CASTELNAU le LEZ	Station ND de Sablassou	07:30	08:40	09:50	11:50	13:50	15:05	17:05	18:05	19:05	20:05	10:05	14:00		

1 : les mercredis scolaires, service retardé de 10 mn pour effectuer la desserte du lycée Feuillade de Lunel à 13h18


170116SMHT

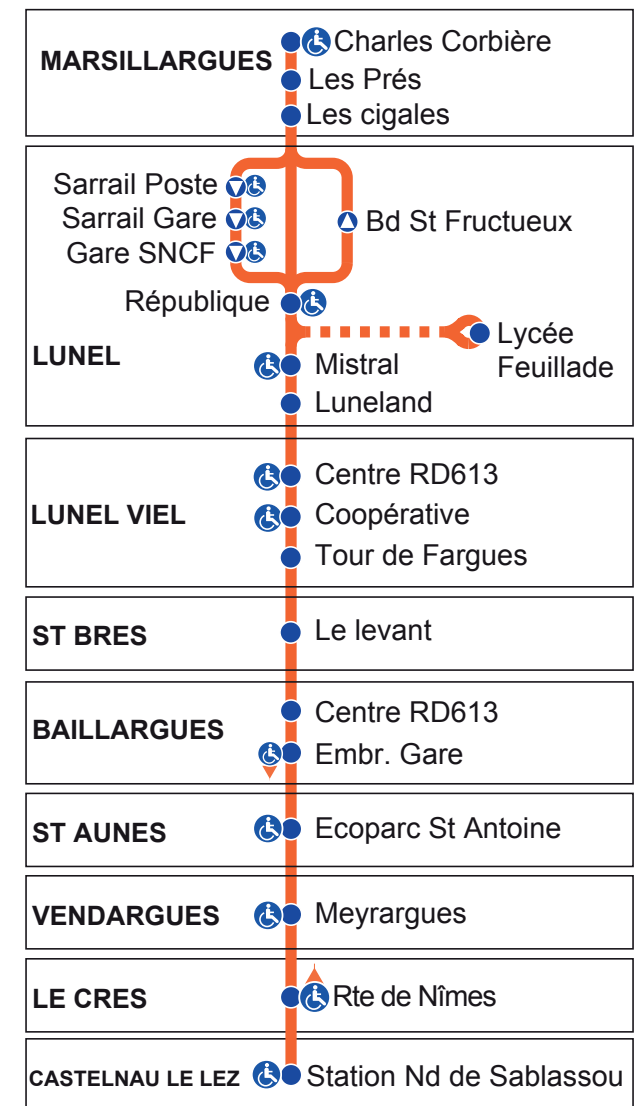
* arrêt réservé à la descente des voyageurs.

 Dans nos véhicules, 1 seule place UFR est disponible. Afin d'offrir une prise en charge de qualité, nous invitons les usagers se déplaçant en fauteuil roulant à se renseigner auprès d'Hérault Transport par courriel info@herault-transport.fr

Merci de votre compréhension

 : arrêt accessible dans les 2 sens

 : arrêt accessible uniquement dans le sens indiqué par la flèche



Sens Castelnau-le-Lez - Le Cres - Vendargues - St-Aunès - Baillargues - St-Brès - Lunel-Viel - Lunel - Marsillargues

Jours de circulation		du lundi au samedi										D et JF		
Particularité						1								
CASTELNAU le LEZ	Station ND de Sablassou	06:55	07:50	10:35	12:35	13:05	15:35	16:50	17:50	18:35	19:35	11:10	18:10	
LE CRES	Route de Nîmes*	06:58	07:53	10:38	12:38	13:08	15:38	16:53	17:53	18:38	19:37	11:13	18:13	
VENDARGUES	Meyrargues	07:03	07:58	10:43	12:43	13:13	15:43	16:58	17:58	18:43	19:40	11:18	18:18	
ST AUNES	Ecoparc Saint Antoine	07:05	08:03	10:45	12:45	13:15	15:45	17:00	18:03	18:45	19:42	11:20	18:20	
BAILLARGUES	Emb gare/centre RD 613	07:13	08:11	10:53	12:53	13:19	15:53	17:08	18:11	18:53	19:50	11:28	18:28	
ST BRES	Le levant	07:18	08:18	10:58	12:58	13:28	15:58	17:13	18:18	18:58	19:55	11:33	18:33	
LUNEL VIEL	Tour de Farges/Coopérative/Centre RD 613	07:23	08:25	11:03	13:03	13:33	16:03	17:18	18:25	19:03	20:02	11:38	18:38	
LUNEL	Luneland/Mistral	07:28	08:31	11:08	13:08	13:38	16:08	17:23	18:31	19:08	20:05	11:43	18:43	
	Lycée Feuillade	07:35	08:35	-	13:15	-	-	-	-	-	-	-	-	
	Gare SNCF	-	-	-	-	-	-	-	18:41	-	-	-	-	
	République	07:40	08:45	11:15	13:20	13:45	16:15	17:30	18:45	19:15	20:10	11:50	18:50	
	St Fructueux			11:16	13:21				18:46			11:51	18:51	
MARSILLARGUES	Cigales/ Prés/Charles Corbière			11:24	13:30				18:55			11:59	18:59	

1 : dessert Marsillargues et le lycée Feuillade de Lunel uniquement les mercredis scolaires

170116SMHT

* arrêt réservé à la montée des voyageurs.