

Aéroport Montpellier Méditerranée - Gare Montpellier Sud de France - Place de l'Europe

Direction Aéroport de Montpellier Méditerranée - Bus Station departure

Jours de circulation		Du lundi au dimanche et jours fériés - Monday to Sunday and holidays															
MONTPELLIER	Place de l'Europe	05:00	06:00	07:00	08:00	09:00	10:00	11:00	12:00	13:00	14:00	15:00	16:00	17:00	18:00	19:00	20:00
	Gare Montpellier Sud de France	-	-	07:15*	08:15*	09:15	10:15	11:15	12:15	13:15	14:15	15:15	16:15	17:15	18:15	19:15	20:15
	ESMA - CCI	05:13	06:13	07:23	08:23	09:23	10:23	11:23	12:23	13:23	14:23	15:23	16:23	17:23	18:23	19:23	20:23
AÉROPORT	Montpellier Méditerranée	05:15	06:15	07:25	08:25	09:25	10:25	11:25	12:25	13:25	14:25	15:25	16:25	17:25	18:25	19:25	20:25

Tous les vendredis : une Navette toutes les 1/2 heures de 08:00 à 20:00

Every Friday, A shuttle every half hour from 08:00 to 20:00

Direction Montpellier - Airport Station departure

Jours de circulation		Du lundi au dimanche et jours fériés - Monday to Sunday and holidays															
AÉROPORT	Montpellier Méditerranée	08:30	09:30	10:30	11:30	12:30	13:30	14:30	15:30	16:30	17:30	18:30	19:30	20:30	22:00	23:15	
	ESMA - CCI	08:32	09:32	10:32	11:32	12:32	13:32	14:32	15:32	16:32	17:32	18:32	19:32	20:32	22:02	23:17	
MONTPELLIER	Gare Montpellier Sud de France	08:40*	09:40	10:40	11:40	12:40	13:40	14:40	15:40	16:40	17:40	18:40	19:40	20:40	-	-	
	Place de l'Europe	08:55	09:55	10:55	11:55	12:55	13:55	14:55	15:55	16:55	17:55	18:55	19:55	20:55	22:15	23:30	

Tous les vendredis : une Navette toutes les 1/2 heures de 08:30 à 20:30

Every Friday, A shuttle every half hour from 08:30 to 20:30

* : arrêt Gare Montpellier Sud de France non desservi le dimanche - Station Montpellier Sud de France not served on Sunday.

Horaires susceptibles d'être modifiés en fonction des arrivées des avions - Schedules subject to change depending on the arrival of planes.


Toutes vos infos sur
herault-transport.fr

Horaires,
plan des lignes,
formulaire d'inscription,
cartes d'abonnement
tout savoir sur herault-transport.fr

Hérault Transport
148 avenue du Professeur Viala - Parc Euromédecine II
CS 34303 - 34193 Montpellier cedex 5
Accueil public du lundi au vendredi
de 8h30 à 12h30 et de 13h15 à 17h00
Tél : **04 34 888 999**

Aéroport / Airport
04 67 20 85 00

Valables du 7 juillet au 27 octobre 2018

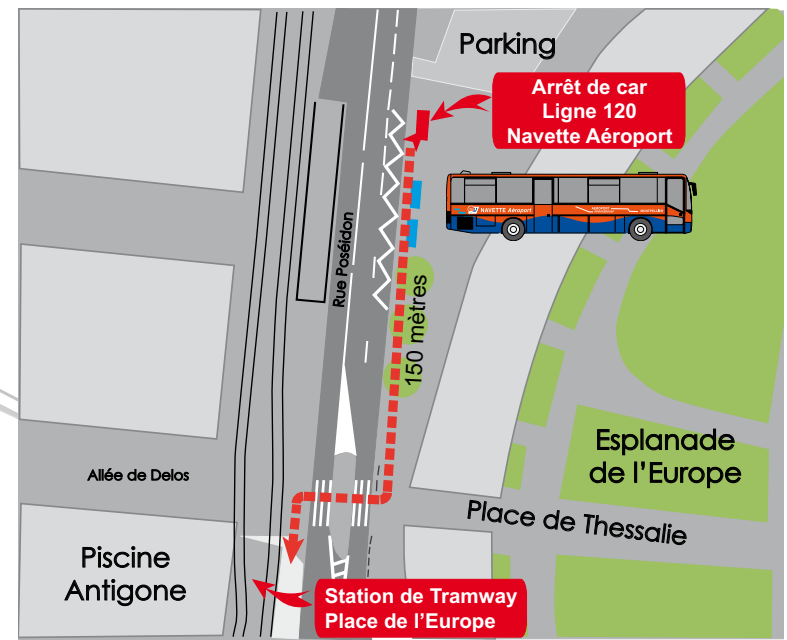
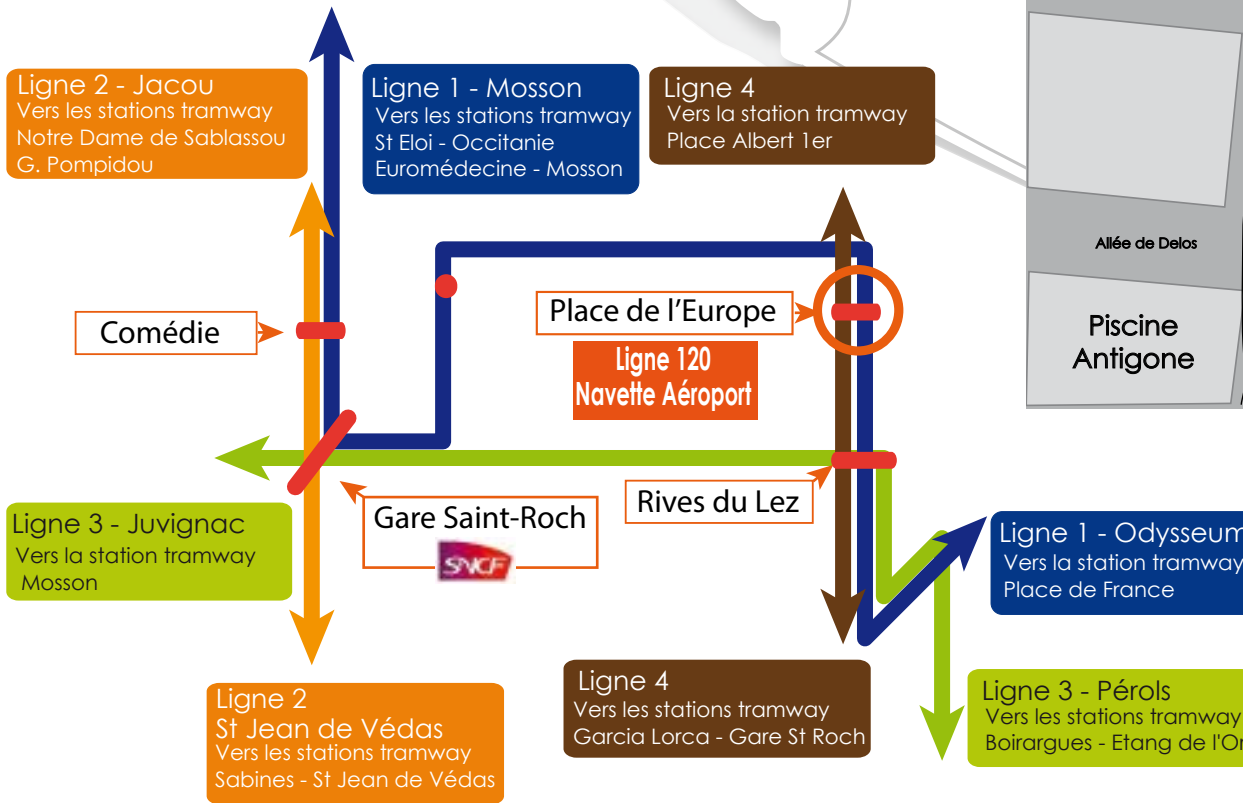


Hérault Transport

L120
NAVETTE
Aéroport
Montpellier
AIRPORT SHUTTLE



Plan de situation - Place de l'Europe
 Stations Tramway - Lignes Hérault Transport
 Location Map - Place de l'Europe
 Tramway Stations - Lines Hérault Transport



Correspondances lignes Hérault Transport - Connection lines Hérault Transport

Tramway ligne 1		Tramway ligne 2		Tramway ligne 3		Tramway ligne 4	
Place de France	106	G. Pompidou	111	Boirargues	107 125	Garcia Lorca	131
Place de l'Europe	120 Aéroport	N. D. de Sablassou	101 112	Mosson	117 301 302		
St Eloi	110	Sabines	102		303 305 308		
Occitanie	108 114 115	St Jean le Sec	103 312		381 485		
Euromédecine	116	St J. de V Centre	103 312				

Mode d'emploi

TITRE MAGNETIQUE
 Dans les cars Hérault Transport, j'insère mon titre côté bande magnétique, puis je le valide de l'autre côté dans les transports TaM.

In the bus shuttle, insert ticket in the magnetic reader with the stripe side visible to you. Then in tramway or city buses, turn the ticket to insert it in the other way, upside down.

Arrêt accessible aux personnes handicapées ou à mobilité réduite

Dans nos véhicules, une place UFR est disponible. Afin d'offrir une prise en charge de qualité, nous invitons les usagers se déplaçant en fauteuil roulant à se renseigner auprès d'Hérault Transport par courriel info@herault-transport.fr

Merci de votre compréhension

